

oa SYSTEMS

株式会社オーエー・システム・プラザ 第25期報告書

平成18年4月1日から平成19年3月31日まで



株主の皆様へ

株主の皆様におかれましては、ますますご清栄のこととお慶び申し上げます。

平素は格別のご高配を賜り、厚く御礼申し上げます。

オーエー・システム・プラザグループは当社と東西キャピタル(株)、(株)バナッシュ、(株)ディーアンドアール・インテグレイツ及び(株)ダイヤモンドエージェンシーの4社の子会社で構成されており、PC販売事業、不動産賃貸事業、及びIT・デジタルメディア・コンテンツ事業により、「IT」をキーワードにして、社会に貢献すべく事業展開しております。

IT関連業界は技術革新による変化の激しい世界ではありますが、「ITはあくまでも人と社会のためにある」という理念を忘れずに、社会に貢献するビジネスを展開してまいります。

さて、第25期(平成18年4月1日から平成19年3月31日)における報告書をお届けするにあたり、営業の概況及び決算につきまして、次のとおりご報告申し上げます。

当連結会計年度におけるわが国経済は、企業収益の改善による設備投資の増加や雇用の改善が進み、首都圏においては個人消費にも明るさが見られる中、緩やかに景気は回復基調で推移しております。しかしながら「ゼロ金利政策」解除による金利上昇への懸念や、地域格差が拡大している中、個人消費の全国的な回復には今しばらく時間を要するものと思われまます。

このような状況のもと、当社グループは各事業分野において活発な営業活動を推進し進めるとともに、引き続き経費の削減に努力し、収益力の向上に取り組んで参りました。

当社グループにおける事業分野の状況として、PC販売事業は昨年秋ごろからマイクロソフトの新OSである「Windows VISTA」発売前の買い控えにより、本来一

年を通して最大の需要期であるはずの年末商戦において苦戦を強いられました。またPC DEPOT店舗としては運営効率を上げる為、愛媛県内にあった2店舗を松山市内の店舗に統合し、沖縄県内の1店舗を土地の貸主様の都合により賃貸借契約の解除申し出を受け退店をした結果、現在9店舗での営業となっております。

IT・デジタルメディア・コンテンツ事業のうち、ITスタッフ派遣部門におきまして株式会社バナッシュはバイリンガルのIT人材に特化した派遣及び紹介事業により特異なポジションを確立し、システム構築・運営のアウトソーシングの受注に重点をおいて活動してまいりました。

システムコンサルティング部門において、マイクロソフト社を主要顧客にもつ株式会社ディーアンドアール・インテグレイツは顧客情報などのデータベースを基にWEB企画からシステムの構築・運営を行い、加えて販売促進活動の支援などにより幅広くサービスを提供しております。

広告部門におきまして、株式会社ダイヤモンドエージェンシーはダイヤモンド社向け及び三井住友カード株式会社向けについて好調に推移し、インターネットを利用したインタラクティブ部門の強化を行いました。

投資事業につきましては、当連結会計年度におけるIT・デジタルメディア・コンテンツ事業関連のM&A案件はありませんでした。

不動産賃貸事業につきましては自社所有の土地・建物を有効利用し計画通りに推移しております。

以上のような結果により、当連結会計年度の業績は、売上高124億58百万円、経常利益39百万円、当期純損失2億28百万円となりました。

今後の見通しにつきましては、原油高や長期金利の上昇懸念等の先行き不透明感がある中、企業収益の改善や設備投資の拡大などにより個人消費も堅調に推移するもの

と思われまます。IT関連の小売業界におきましても、個人消費は改善傾向にあるものの、家庭におけるパソコン普及率が頭打ちとなり今後も厳しい状況が続くものと思われまます。

このような状況のもと、当社グループといたしましては、PC販売事業では買い換え需要に対応しながら、新規出店を積極的に行いつつ、営業内容においては「月額会員制保守サービス」の販売を本格的に開始し収益率アップを図ってまいります。

また、IT・デジタルメディア・コンテンツ事業につきましては、IT派遣事業は、日本経済の回復基調に伴う雇用状況の改善により順調に推移しており、M&Aによる積極的な投資を行っていく予定であります。

当社グループといたしましては、前年度に引き続き、戦略的コンサルティング、ブランディング、インタラクティブサービスを展開してまいります。

株主の皆様におかれましては、今後とも変わらぬご支援、ご鞭撻を賜りますようお願い申し上げます。

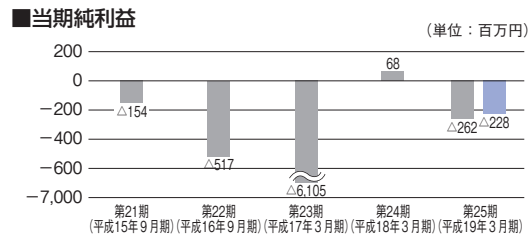
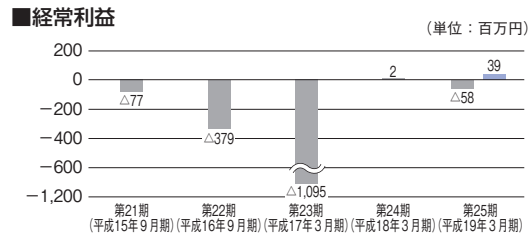
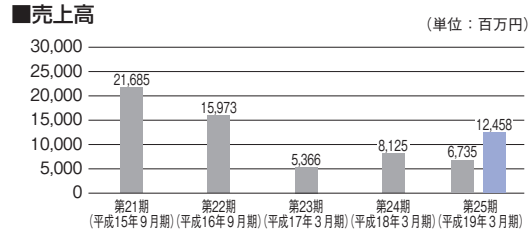
平成19年6月



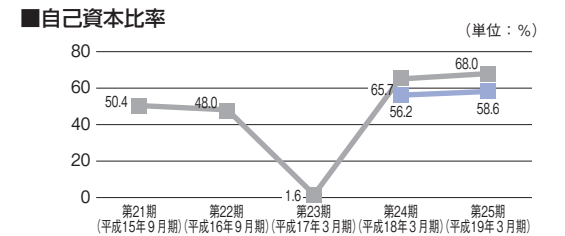
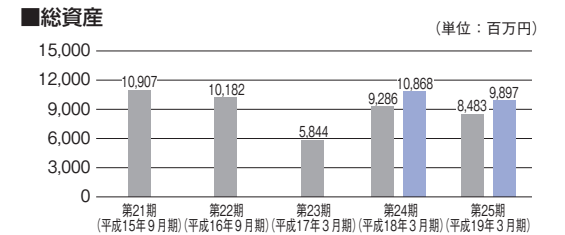
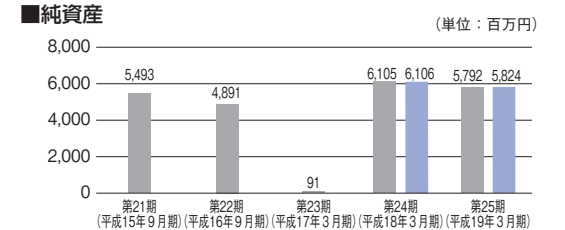
代表取締役社長 大喜章徳

財務ハイライト

単体 ■ 連結 ■



(注) 1. 平成17年3月期は決算期変更により6ヶ月の変則決算となっております。
2. 平成19年3月期中間期より連結損益計算書を作成しております。
3. 平成18年3月期より連結貸借対照表を作成しております。



連結財務諸表

連結貸借対照表

(単位：千円)

| 科目 | 当期 (平成19年3月31日) | 科目 | 当期 (平成19年3月31日) |
|-------------|--------------------|--------------|--------------------|
| 資産の部 | | 負債の部 | |
| 流動資産 | 4,205,043 | 流動負債 | 2,531,317 |
| 現金及び預金 | 2,001,077 | 支払手形及び買掛金 | 1,141,839 |
| 受取手形及び売掛金 | 1,124,130 | 短期借入金 | 611,800 |
| たな卸資産 | 968,972 | 1年内償還予定社債 | 30,000 |
| 繰延税金資産 | 2,464 | 1年内返済予定長期借入金 | 286,972 |
| その他 | 112,405 | 未払金 | 219,395 |
| 貸倒引当金 | △4,007 | 未払法人税等 | 49,239 |
| 固定資産 | 5,649,863 | 未払消費税等 | 12,003 |
| 有形固定資産 | 2,701,171 | 賞与引当金 | 18,490 |
| 建物及び建築物 | 497,011 | その他 | 161,576 |
| 土地 | 2,163,624 | 固定負債 | 1,541,104 |
| その他 | 40,535 | 社債 | 75,000 |
| 無形固定資産 | 1,173,474 | 長期借入金 | 1,007,626 |
| のれん | 1,150,900 | 繰延税金負債 | 24,683 |
| その他 | 22,574 | 退職給付引当金 | 137,309 |
| 投資その他の資産 | 1,775,217 | 預り保証金 | 193,612 |
| 投資有価証券 | 665,365 | その他 | 102,874 |
| 差入保証金 | 1,080,033 | 負債合計 | 4,072,421 |
| その他 | 29,818 | 純資産の部 | |
| 繰延資産 | 42,147 | 株主資本 | 5,866,049 |
| 新株発行費 | 42,147 | 資本金 | 3,070,080 |
| 資産合計 | 9,897,054 | 資本剰余金 | 3,011,288 |
| | | 利益剰余金 | △160,802 |
| | | 自己株式 | △54,515 |
| | | 評価・換算差額等 | △63,216 |
| | | その他有価証券評価差額金 | △63,216 |
| | | 新株予約権 | 21,800 |
| | | 純資産合計 | 5,824,632 |
| | | 負債及び純資産合計 | 9,897,054 |

(注) 当中間期より連結財務諸表を作成しております。

連結財務諸表

連結損益計算書

(単位：千円)

| 科目 | 当期 (平成18年4月1日から 平成19年3月31日まで) |
|--------------|-------------------------------------|
| 売上高 | 12,458,642 |
| 売上原価 | 9,609,090 |
| 売上総利益 | 2,849,551 |
| 販売費及び一般管理費 | 2,730,125 |
| 営業利益 | 119,426 |
| 営業外収益 | 27,923 |
| 営業外費用 | 107,359 |
| 経常利益 | 39,990 |
| 特別利益 | 81,950 |
| 特別損失 | 258,832 |
| 税金等調整前当期純損失 | 136,891 |
| 法人税、住民税及び事業税 | 67,251 |
| 法人税等調整額 | 24,247 |
| 当期純損失 | 228,391 |

連結キャッシュ・フロー計算書

(単位：千円)

| 科目 | 当期 (平成18年4月1日から 平成19年3月31日まで) |
|----------------------|-------------------------------------|
| 営業活動による キャッシュ・フロー | △194,107 |
| 投資活動による キャッシュ・フロー | △640,307 |
| 財務活動による キャッシュ・フロー | △407,561 |
| 現金及び現金同等物の 減少額 | 1,241,976 |
| 現金及び現金同等物の 期首残高 | 3,094,827 |
| 現金及び現金同等物の 期末残高 | 1,852,850 |

連結株主資本等変動計算書

当期 (平成18年4月1日から平成19年3月31日まで)

(単位：千円)

| 項目 | 株主資本 | | | | | 評価・換算 差額等 その他有価証券 評価差額金 | 新株予約権 | 純資産合計 |
|-------------------------------|-----------|-----------|----------|---------|-----------|----------------------------------|---------|-----------|
| | 資本金 | 資本剰余金 | 利益剰余金 | 自己株式 | 株主資本合計 | | | |
| 平成18年3月31日残高 | 3,070,080 | 3,011,288 | 69,288 | △54,388 | 6,096,268 | 9,829 | 63,200 | 6,169,297 |
| 連結会計年度中の変動額 | | | | | | | | |
| 役員賞与 | | | △1,700 | | △1,700 | | | △1,700 |
| 当期純損失 | | | △228,391 | | △228,391 | | | △228,391 |
| 自己株式の取得 | | | | △127 | △127 | | | △127 |
| 株主資本以外の項目の連結 会計年度中の変動額(純額) | | | | | | △73,046 | △41,400 | △114,446 |
| 連結会計年度中の変動額合計 | — | — | △230,091 | △127 | △230,218 | △73,046 | △41,400 | △344,664 |
| 平成19年3月31日残高 | 3,070,080 | 3,011,288 | △160,802 | △54,515 | 5,866,049 | △63,216 | 21,800 | 5,824,632 |

個別財務諸表

貸借対照表

(単位：千円)

| 科目 | 当期 | | 科目 | 当期 | |
|-------------|----------------|----------------|---------------|----------------|----------------|
| | (平成19年3月31日現在) | (平成18年3月31日現在) | | (平成19年3月31日現在) | (平成18年3月31日現在) |
| 資産の部 | | | 負債の部 | | |
| 流動資産 | 3,092,267 | 4,163,907 | 流動負債 | 1,465,363 | 1,774,113 |
| 現金及び預金 | 1,507,796 | 2,567,096 | 買掛金 | 442,050 | 576,126 |
| 売掛金 | 294,590 | 349,416 | 短期借入金 | 600,000 | 660,000 |
| 商品 | 944,373 | 896,779 | 1年内返済予定長期借入金 | 262,798 | 286,386 |
| 短期貸付金 | 300,000 | 301,344 | 未払金 | 58,693 | 63,527 |
| その他の流動資産 | 45,593 | 49,698 | 未払費用 | 22,359 | 17,346 |
| 貸倒引当金 | △85 | △426 | 未払法人税等 | 17,867 | 23,599 |
| 固定資産 | 5,351,845 | 5,042,805 | 前受金 | 35,597 | 29,675 |
| 有形固定資産 | 2,629,490 | 2,754,840 | 賞与引当金 | 18,490 | — |
| 建物 | 446,586 | 542,466 | その他の流動負債 | 7,507 | 117,453 |
| 土地 | 2,162,075 | 2,162,075 | 固定負債 | 1,225,589 | 1,406,431 |
| その他の有形固定資産 | 20,829 | 50,297 | 長期借入金 | 927,623 | 1,190,421 |
| 無形固定資産 | 5,905 | 6,683 | 長期未払金 | 86,851 | 20,543 |
| 投資その他の資産 | 2,716,449 | 2,281,281 | 退職給付引当金 | 56,797 | 56,911 |
| 投資有価証券 | 606,452 | 93,200 | 預り保証金 | 154,317 | 131,837 |
| 関係会社株式 | 1,138,700 | 1,138,700 | その他の固定負債 | — | 6,718 |
| 差入保証金 | 959,891 | 1,035,899 | 負債合計 | 2,690,952 | 3,180,545 |
| その他の投資等 | 11,404 | 13,481 | 資本の部 | | |
| 繰延資産 | 39,694 | 79,388 | 資本金 | — | 3,070,080 |
| 新株発行費 | 39,694 | 79,388 | 資本剰余金 | — | 3,011,288 |
| 資産合計 | 8,483,807 | 9,286,101 | 利益剰余金 | — | 68,746 |
| | | | 当期未処分利益 | — | 68,746 |
| | | | その他の有価証券評価差額金 | — | 9,829 |
| | | | 自己株式 | — | △54,388 |
| | | | 資本合計 | — | 6,105,556 |
| | | | 負債及び資本合計 | — | 9,286,101 |
| | | | 純資産の部 | | |
| | | | 株主資本 | 5,832,706 | — |
| | | | 資本金 | 3,070,080 | — |
| | | | 資本剰余金 | 3,011,288 | — |
| | | | 利益剰余金 | △194,146 | — |
| | | | 自己株式 | △54,515 | — |
| | | | 評価・換算差額等 | △61,651 | — |
| | | | その他の有価証券評価差額金 | △61,651 | — |
| | | | 新株予約権 | 21,800 | — |
| | | | 純資産合計 | 5,792,854 | — |
| | | | 負債及び純資産合計 | 8,483,807 | — |

個別財務諸表

損益計算書

(単位：千円)

| 科目 | 当期 | | 前期 |
|-----------------------|---------------------------|---------------------------|----|
| | (平成18年4月1日から平成19年3月31日まで) | (平成17年4月1日から平成18年3月31日まで) | |
| 売上高 | 6,735,658 | 8,125,825 | |
| 売上原価 | 5,359,713 | 6,536,629 | |
| 売上総利益 | 1,375,945 | 1,589,196 | |
| 販売費及び一般管理費 | 1,372,799 | 1,498,329 | |
| 営業利益 | 3,145 | 90,867 | |
| 営業外収益 | 28,235 | 36,501 | |
| 営業外費用 | 89,879 | 124,776 | |
| 経常利益又は経常損失(△) | △58,497 | 2,592 | |
| 特別利益 | 27,329 | 188,346 | |
| 特別損失 | 220,399 | 110,820 | |
| 税引前当期純利益又は税引前当期純損失(△) | △251,567 | 80,118 | |
| 法人税、住民税及び事業税 | 11,325 | 11,372 | |
| 当期純利益(損失：△) | △262,892 | 68,746 | |
| 前期繰越損失 | — | 2,424,071 | |
| 資本金減少による欠損填補額 | — | 2,424,071 | |
| 当期末処分利益 | — | 68,746 | |

株主資本等変動計算書

当期(平成18年4月1日から平成19年3月31日まで)

(単位：千円)

| 項目 | 株主資本 | | | | | | 評価・換算差額等 その他有価証券 評価差額金 | 新株予約権 | 純資産合計 |
|-----------------------------|-----------|-----------|--------------|----------|---------|-----------|------------------------------|---------|-----------|
| | 資本金 | 資本剰余金 | | 自己株式 | 株主資本合計 | 繰越利益剰余金 | | | |
| | | 資本準備金 | その他 資本剰余金 | | | | | | |
| 平成18年3月31日残高 | 3,070,080 | 2,951,360 | 59,928 | 68,746 | △54,388 | 6,095,726 | 9,829 | 63,200 | 6,168,756 |
| 事業年度中の変動額 | | | | | | | | | |
| 当期純損失 | | | | △262,892 | | △262,892 | | | △262,892 |
| 自己株式の取得 | | | | | △127 | △127 | | | △127 |
| 株主資本以外の項目の事業 年度中の変動額(純額) | | | | | | | △71,481 | △41,400 | △112,881 |
| 事業年度中の変動額合計 | — | — | — | △262,892 | △127 | △263,020 | △71,481 | △41,400 | △375,901 |
| 平成19年3月31日残高 | 3,070,080 | 2,951,360 | 59,928 | △194,146 | △54,515 | 5,832,706 | △61,651 | 21,800 | 5,792,854 |

会社の概況

■会社の概要（平成19年3月31日現在）

商号 株式会社オーイー・システム・プラザ
 本社所在地 〒460-0011
 名古屋市中区大須三丁目11番19号
 （平成18年12月11日に本社を移転しました。）
 設立年月日 昭和58年4月1日
 企業集団の事業内容 当社グループ（当社及び当社の関係会社）は、当社、親会社1社及び連結子会社4社で構成されており、事業部門としてPC販売事業、不動産賃貸事業、投資事業及びIT・デジタルメディア・コンテンツ事業を行っております。
 資本金 30億70百万円
 企業集団の従業員数 200名

■役員（平成19年6月26日現在）

代表取締役社長 大喜章徳
 取締役会長 平山達大 ファーストパートナーズグループ株式会社代表取締役
 ステラ・グループ株式会社代表取締役会長
 取締役副社長 ブレンドン・マクマーン 株式会社ダイヤモンドエージェンシー取締役副社長
 取締役 長谷川泰規 店舗開発担当
 取締役 松浦清 ステラ・グループ株式会社代表取締役社長
 取締役 鉄尾佳司 ステラ・グループ株式会社管理本部長
 取締役 古川善健 ステラ・グループ株式会社財務部長
 常勤監査役 藤井弘之
 監査役 佐藤修一 日新化成工業株式会社代表取締役社長
 監査役 太原正裕 城西大学経営学部准教授

（注）監査役のうち、佐藤修一、太原正裕の両氏は、会社法第2条第16号に定める社外監査役であります。

■株式の状況（平成19年3月31日現在）

発行可能株式総数 135,000,000株
 発行済株式の総数 40,410,000株
 株主数 2,161名

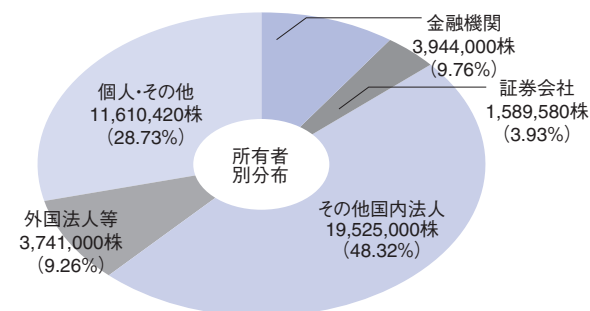
■大株主（平成19年3月31日現在）

| 株主名 | 所有株式数 | 議決権比率 |
|---|----------|--------|
| (株)アポロ・インベストメント（現ステラ・グループ(株)） | 17,535千株 | 44.92% |
| 日本証券金融(株) | 3,087 | 7.90 |
| クレディアグリコルスイスエスエー | 1,212 | 3.10 |
| エスアイエスセガインターセトルエージー | 745 | 1.90 |
| 大喜一夫 | 685 | 1.75 |
| 松井証券(株)（一般信用口） | 673 | 1.72 |
| 日本トラスティ・サービス信託銀行(株)（りそな信託銀行再信託分・シーキューブ(株)退職給付信託口） | 600 | 1.53 |
| (株)アルファ・インベストメント | 498 | 1.27 |
| イーエフジーバンク | 476 | 1.21 |
| バンクジュリウスベアアンドカンパニーリミテッド | 375 | 0.96 |

（注）上記には含まれておりませんが、当社は平成19年3月31日現在自己株式1,215千株を有しております。

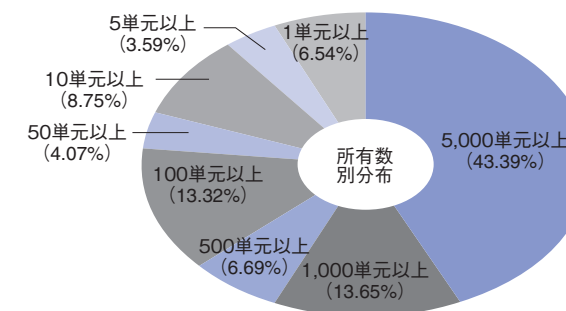
株式の状況

■所有者別株式の分布状況（平成19年3月31日現在）

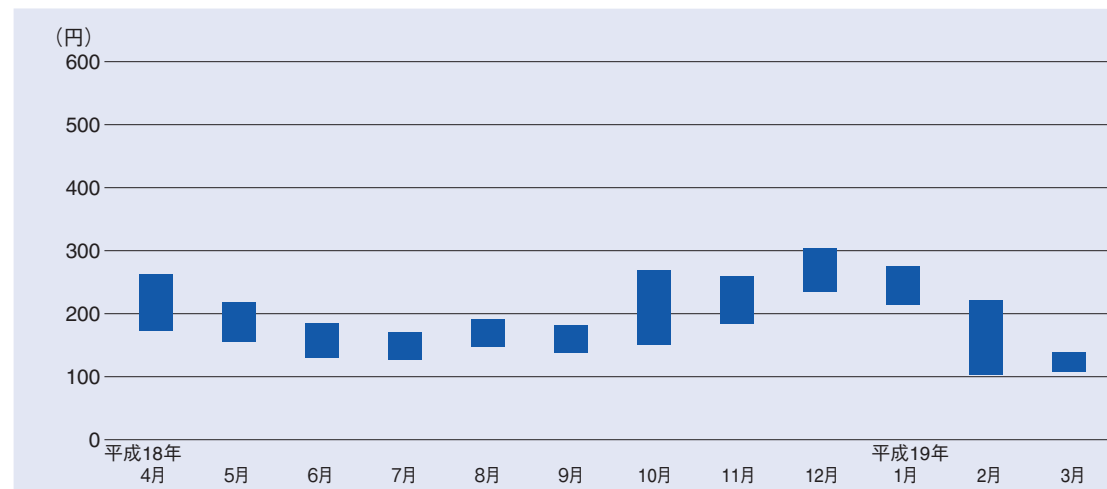


（注）個人・その他には自己株式1,215,800株が含まれております。

■所有数別株式の分布状況（平成19年3月31日現在）



■株価チャート

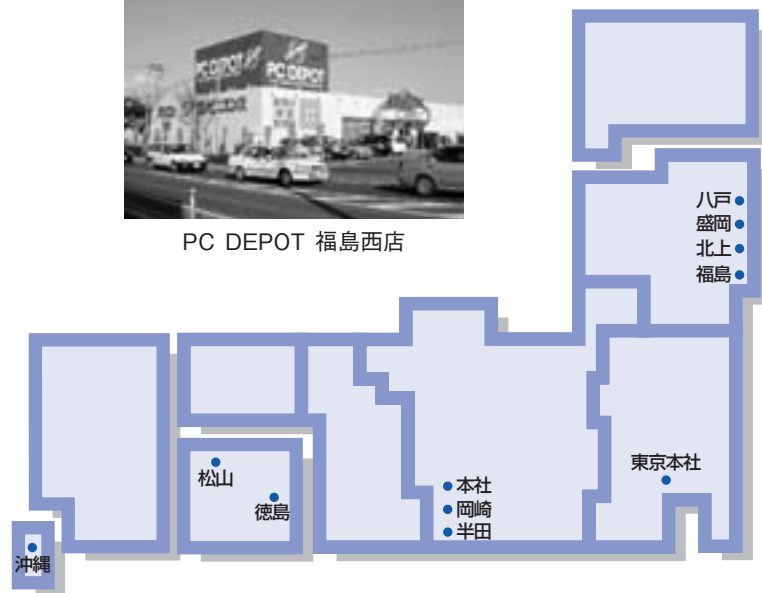


当社事業所一覧

PC DEPOT 全9店舗 (平成19年3月31日現在)



PC DEPOT 福島西店



本 社 〒460-0011 名古屋市中区大須三丁目11番19号
 東 京 本 社 〒105-6227 東京都港区愛宕2-5-1
 愛宕グリーンヒルズMORIタワー27階
 PC DEPOT 八戸新井田店 〒031-0816 青森県八戸市新井田西3-2-7
 PC DEPOT 盛岡仙北店 〒020-0864 岩手県盛岡市西仙北1-20-22
 PC DEPOT 北 上 店 〒024-0004 岩手県北上市村崎野14地割31
 PC DEPOT 福 島 西 店 〒960-8165 福島県福島市吉倉前田27-1

PC DEPOT 岡崎戸崎店 〒444-0840 愛知県岡崎市戸崎町字池下5-1
 PC DEPOT 半田インター店 〒475-0925 愛知県半田市宮本町5-329-1
 PC DEPOT 徳 島 店 〒770-8053 徳島県徳島市沖浜東1-13
 PC DEPOT 松 山 店 〒790-0051 愛媛県松山市生石町667
 PC DEPOT 豊見城店 〒901-0201 沖縄県豊見城市字真玉橋178

株式のご案内

- 事業年度 当期より毎年2月末日に変更いたします。
 - 定時株主総会 当期より毎年5月に変更いたします。
 - 配当金受領株主確定日 利益配当金 当期より2月末日に変更いたします。
 中間配当を実施する場合 当期より8月31日に変更いたします。
- (注) 上記それぞれの変更につきましては、平成19年6月26日開催の定期株主総会における定款変更の決議によるものであります。

- 株式事務取扱場所
 株主名簿管理人 東京都千代田区丸の内一丁目4番5号
 三菱UFJ信託銀行株式会社
 (同 連絡先) 〒137-8081 東京都江東区東砂七丁目10番11号
 三菱UFJ信託銀行株式会社 証券代行部
 電話 0120-232-711 (通話料無料)
 同 取 次 所 三菱UFJ信託銀行株式会社 全国各支店
 株式関係のお手続き用紙のご請求は、次の三菱UFJ信託銀行の電話及びインターネットでも24時間承っております。
 電話 (通話料無料) 0120-244-479 (本店証券代行部)
 0120-684-479 (大阪証券代行部)

- 上場証券取引所 インターネットホームページ <http://www.tr.mufg.jp/daikou/>
 ジャスダック証券取引所
- 公告掲載方法 公告は当社のホームページ (<http://www.oasystem.com/ir/>) をご覧ください。
 ただし、電子公告によることができない事故、その他のやむを得ない事由が生じた時には、日本経済新聞に公告いたします。
- 会計監査人 監査法人 トーマツ

TOPIX

インターネットで企業情報提供

当社ではインターネットによるIR (投資家向け広報活動) を発信しております。会社概要、財務データ、四半期決算、店舗展開等タイムリーな情報を提供しております。

ホームページアドレス <http://www.oasystem.com/>

oa SYSTEMS

株式会社オーエー・システム・プラザ



この報告書は、古紙配合率100%の再生紙と、環境に優しい大豆インキを使用して印刷するとともに、針金を使わず「ECO感じ」にて製本しています。