

oa SYSTEMS

株式会社オーエー・システム・プラザ 第26期報告書

平成19年4月1日から平成20年2月29日まで



株主の皆様へ

株主の皆様におかれましては、ますますご清栄のこととお慶び申し上げます。平素は格別のご高配を賜り、厚く御礼申し上げます。

このたび私は、平成20年5月27日開催の当社第26回定時株主総会後の取締役会にて代表取締役社長に選任され就任いたしました。

この場をおかりいたしまして株主の皆様にご挨拶申し上げます。

オーエー・システム・プラザグループは当社と(株)パナッシュ、(株)ディーアンドアール・インテグレイツ及び(株)ダイヤモンドエージェンシーの3社の子会社で構成されており、PC販売事業、不動産賃貸事業、及びIT・デジタルメディア・コンテンツ事業により、「IT」をキーワードにして、社会に貢献すべく事業展開しております。(株)オーエー・システムズは平成19年10月1日付で当社に吸収・合併致しました。

IT関連業界は技術革新による変化の激しい世界ではありますが、「ITはあくまでも人と社会のためにある」という理念を忘れずに、社会に貢献するビジネスを展開してまいります。

さて、第26期(平成19年4月1日から平成20年2月29日)における報告書をお届けするにあたり、営業の概況及び決算につきまして、次のとおりご報告申し上げます。

当連結会計年度におけるわが国経済は、米国のサブプライムローン問題に端を発した国際的金融市場の混乱や、原油価格の高騰による原材料の値上げなどにより、景気の先行きに不透明感を残すところとなりました。

このような状況のもと、当社グループは各事業分野において活発な営業活動を推し進めるとともに、引き続き経費の削減に努め、収益力の向上に取り組んでまいりました。

当社グループにおける事業分野ごとの状況として、当社は当期より2月決算となったため、前年実績においても同じ11ヶ月間で比較した場合、PC販売事業につきましては、既存店売上高前年比は101%となり、既存店客数前年比においては113%と好調に推移しました。また店舗戦略としてはPC DEPOT標準フォーマットによる、売場面積として当社最大規模の店舗を愛知県内人口第4番目の都市である一宮市(人口37万人)に開店致しました結果、現在10店舗での営業となっております。なお、PC DEPOT一宮名岐バイパス店につきましては、お客様に満足いただける商品とサービス

をより多くの方にご利用いただけるよう、本年夏頃を目処に現在の売場面積約300坪から約350坪に拡張を行う予定であります。

IT・デジタルメディア・コンテンツ事業のうち、ITスタッフ派遣事業におきまして(株)パナッシュはバイリンガルのIT人材に特化した派遣及び紹介事業により、システム構築・運営のアウトソーシングの受注に重点をおいて活動してまいりましたが、クライアント企業における米国のサブプライムローン問題に端を発する国内外資系金融企業の業績不振により下期から苦戦を強いられております。

システムコンサルティング事業において、(株)ディーアンドアール・インテグレイツは主要顧客であるマイクロソフト社以外にも積極的に新規開拓を進め、顧客情報などのデータベースを基に、幅広くサービスを提供しておりますが、新規顧客の開拓に遅れが生じたため当初の計画には及びませんでした。

広告事業におきまして、(株)ダイヤモンドエージェンシーはインターネットを利用したインタラクティブ部門の強化や企業のブランディング戦略支援などを行っており、大手有線放送企業向けのキャンペーン支援や韓国大手企業向けが好調に推移しました。

投資事業につきましては、当連結会計年度におけるIT・デジタルメディア・コンテンツ事業関連のM&A案件はありませんでした。

不動産賃貸事業につきましては自社所有の土地・建物の有効利用し計画通りに推移しております。

なお、当期において当社が保有している投資有価証券の時価が取得時と比べて著しく下落したため投資有価証券評価損として3億79百万円を計上しております。

以上のような結果により、当連結会計年度の業績は、売上高120億98百万円、営業利益76百万円、経常利益7百万円、当期純損失4億6百万円となりました。

次期の見通しにつきましては、金融業界においてはサブプライムローン問題の影響が残り、製造業や輸出企業においては原油高や円高懸念等の先行き不透明感がある中、個人消費においても燃料費、光熱費、食費などの物価の上昇により景気は停滞するものと思われ、IT関連の小売業界におきましても、家庭におけるパソコン世帯普及率が頭打ちとなり今後とも厳しい状況が続くものと思われ、

このような状況のもと、当社グループといたしましてPC販売事業は、更なる事業拡大のため年間2店舗程度のペースで新規出店を積極的に行いつつ、営業面においてはお客様にパソコンを安心、安全に利用して頂ける月額定額制の保守型サービスの会員獲得や、お客様の不便や困り事を店頭で解決するなどの技術手数料収入を基軸とした販売促進策で収益率アップを図ってまいります。商品政策面では、人気の高まりを見せるアップル社製品の取り扱いを強化し、各種設定変更などの有償サービスも提供を行うことにより、地域のパソコン専門店として技術サービスを核に差別化を進めてまいります。

また、IT・デジタルメディア・コンテンツ事業につきましては、世界水準のブランドを確立する広告代理店事業、多国籍企業におけるバイリンガルITプロフェッショナル人材を提供するITスタッフ派遣事業、「顧客情報管理」をキーワードにお客様のマーケティングを最適化する様々なサービスを提供するシステムコンサルティング事業で、引き続き質の高いサービスを提供してまいります。株主の皆様におかれましては、今後とも変わらぬご支援、ご鞭撻を賜りますようお願い申し上げます。

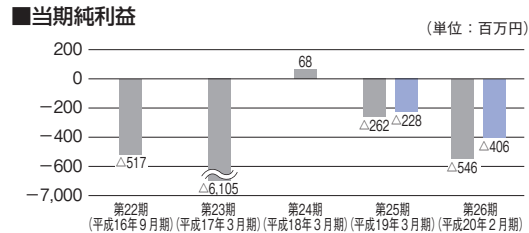
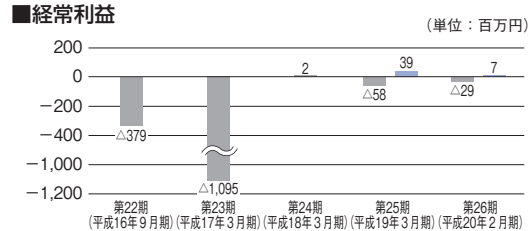
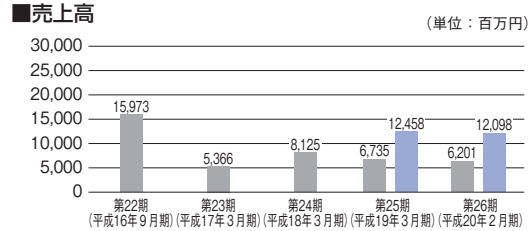
平成20年5月



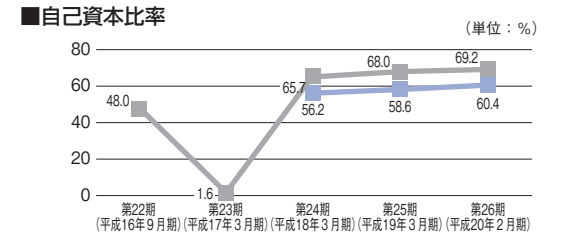
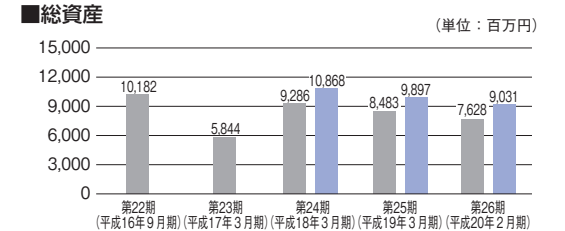
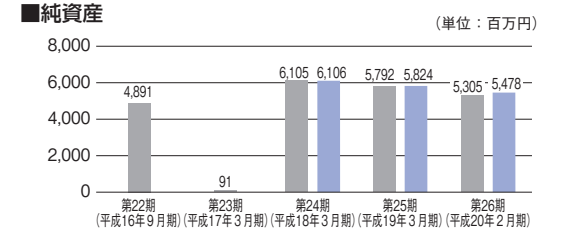
代表取締役社長 長谷川泰規

財務ハイライト

単体 ■ 連結 ■



(注) 1. 平成17年3月期は決算期変更により6ヶ月の変則決算となっております。
2. 平成19年3月期より連結損益計算書を作成しております。
3. 平成18年3月期より連結貸借対照表を作成しております。
4. 平成20年2月期は決算期変更により11ヶ月の変則決算となっております。



連結財務諸表

連結貸借対照表

(単位：千円)

科目	当期	前期	科目	当期	前期
	(平成20年2月29日現在)	(平成19年3月31日現在)		(平成20年2月29日現在)	(平成19年3月31日現在)
資産の部			負債の部		
流動資産	3,679,423	4,205,043	流動負債	2,239,714	2,531,317
現金及び預金	1,423,983	2,001,077	支払手形及び買掛金	850,530	1,141,839
受取手形及び売掛金	965,660	1,124,130	短期借入金	800,800	611,800
たな卸資産	1,197,041	968,972	1年内償還予定社債	30,000	30,000
繰延税金資産	3,274	2,464	1年内返済予定長期借入金	194,510	286,972
その他	91,066	112,405	未払金	200,537	219,395
貸倒引当金	△1,603	△4,007	未払法人税等	19,469	49,239
固定資産	5,348,450	5,649,863	未払消費税等	12,063	12,003
有形固定資産	2,835,160	2,701,171	賞与引当金	15,507	18,490
建物及び建築物	615,318	497,011	その他	116,297	161,576
土地	2,163,624	2,163,624	固定負債	1,312,642	1,541,104
その他	56,217	40,535	社債	45,000	75,000
無形固定資産	1,112,935	1,173,474	長期借入金	850,582	1,007,626
のれん	1,095,374	1,150,900	繰延税金負債	24,702	24,683
その他	17,561	22,574	退職給付引当金	119,068	137,309
投資その他の資産	1,400,353	1,775,217	預り保証金	183,612	193,612
投資有価証券	337,026	665,365	その他	89,677	102,874
差入保証金	1,039,527	1,080,033	負債合計	3,552,357	4,072,421
その他	23,800	29,818	純資産の部		
繰延資産	3,307	42,147	株主資本	5,459,752	5,866,049
新株発行費	3,307	42,147	資本金	3,070,080	3,070,080
資産合計	9,031,181	9,897,054	資本剰余金	2,817,142	3,011,288
			利益剰余金	△372,953	△160,802
			自己株式	△54,515	△54,515
			評価・換算差額等	△7,808	△63,216
			その他有価証券評価差額金	△7,808	△63,216
			新株予約権	26,880	21,800
			純資産合計	5,478,824	5,824,632
			負債及び純資産合計	9,031,181	9,897,054

連結財務諸表

連結損益計算書

(単位：千円)

科目	当期	前期
	(平成19年4月1日から平成20年2月29日まで)	(平成18年4月1日から平成19年3月31日まで)
売上高	12,098,468	12,458,642
売上原価	9,435,888	9,609,090
売上総利益	2,662,579	2,849,551
販売費及び一般管理費	2,586,407	2,730,125
営業利益	76,172	119,426
営業外収益	25,889	27,923
営業外費用	95,061	107,359
経常利益	7,000	39,990
特別利益	9,297	81,950
特別損失	400,322	258,832
税金等調整前当期純損失	384,024	136,891
法人税、住民税及び事業税	22,168	67,251
法人税等調整額	104	24,247
当期純損失	406,296	228,391

連結キャッシュ・フロー計算書

(単位：千円)

科目	当期	前期
	(平成19年4月1日から平成20年2月29日まで)	(平成18年4月1日から平成19年3月31日まで)
営業活動によるキャッシュ・フロー	△307,059	△194,107
投資活動によるキャッシュ・フロー	△201,396	△640,307
財務活動によるキャッシュ・フロー	△90,506	△407,561
現金及び現金同等物の減少額	△598,962	△1,241,976
現金及び現金同等物の期首残高	1,852,850	3,094,827
現金及び現金同等物の期末残高	1,253,888	1,852,850

連結株主資本等変動計算書

当期（平成19年4月1日から平成20年2月29日まで）

(単位：千円)

項目	株主資本					評価・換算差額等 その他有価証券 評価差額金	新株予約権	純資産合計
	資本金	資本剰余金	利益剰余金	自己株式	株主資本合計			
平成19年3月31日残高	3,070,080	3,011,288	△160,802	△54,515	5,866,049	△63,216	21,800	5,824,632
連結会計年度中の変動額								
当期純損失			△406,296		△406,296			△406,296
資本剰余金から利益剰余金への振替		△194,146	194,146		—			—
株主資本以外の項目の連結会計年度中の変動額（純額）						55,408	5,080	60,488
連結会計年度中の変動額合計	—	△194,146	△212,150	—	△406,296	55,408	5,080	△345,808
平成20年2月29日残高	3,070,080	2,817,142	△372,953	△54,515	5,459,752	△7,808	26,880	5,478,824

個別財務諸表

貸借対照表

(単位：千円)

科目	当期	前期	科目	当期	前期
	(平成20年2月29日現在)	(平成19年3月31日現在)		(平成20年2月29日現在)	(平成19年3月31日現在)
資産の部			負債の部		
流動資産	2,324,704	3,092,267	流動負債	1,246,995	1,465,363
現金及び預金	792,386	1,507,796	買掛金	329,738	442,050
売掛金	291,959	294,590	短期借入金	600,000	600,000
商品	1,188,805	944,373	1年内返済予定長期借入金	172,530	262,798
短期貸付金	—	300,000	未払金	59,040	58,693
その他の流動資産	51,552	45,593	未払費用	20,758	22,359
貸倒引当金	—	△85	未払法人税等	14,879	17,867
固定資産	5,300,603	5,351,845	前受金	28,945	35,597
有形固定資産	2,770,290	2,629,490	賞与引当金	15,507	18,490
建物	562,397	446,586	その他の流動負債	5,596	7,507
土地	2,162,075	2,162,075	固定負債	1,076,037	1,225,589
その他の有形固定資産	45,818	20,829	長期借入金	790,614	927,623
無形固定資産	713,633	5,905	長期未払金	78,510	86,851
のれん	707,465	—	退職給付引当金	52,596	56,797
その他の無形固定資産	6,167	5,905	預り保証金	154,317	154,317
投資その他の資産	1,816,678	2,716,449	負債合計	2,323,033	2,690,952
投資有価証券	336,043	606,452	純資産の部		
差入保証金	943,258	959,891	株主資本	5,286,321	5,832,706
関係会社株式	525,640	1,138,700	資本金	3,070,080	3,070,080
その他の投資等	11,735	11,404	資本剰余金	2,817,142	3,011,288
繰延資産	3,307	39,694	利益剰余金	△546,384	△194,146
新株発行費	3,307	39,694	自己株式	△54,515	△54,515
資産合計	7,628,615	8,483,807	評価・換算差額等	△7,620	△61,651
			その他有価証券評価差額金	△7,620	△61,651
			新株予約権	26,880	21,800
			純資産合計	5,305,581	5,792,854
			負債及び純資産合計	7,628,615	8,483,807

個別財務諸表

損益計算書

(単位：千円)

科目	当期	前期
	(平成19年4月1日から平成20年2月29日まで)	(平成18年4月1日から平成19年3月31日まで)
売上高	6,201,595	6,735,658
売上原価	4,928,940	5,359,713
売上総利益	1,272,654	1,375,945
販売費及び一般管理費	1,248,348	1,372,799
営業利益	24,306	3,145
営業外収益	25,347	28,235
営業外費用	78,859	89,879
経常損失	29,205	58,497
特別利益	6,345	27,329
特別損失	516,423	220,399
税引前当期純損失	539,282	251,567
法人税、住民税及び事業税	7,101	11,325
当期純損失	546,384	262,892

株主資本等変動計算書

当期（平成19年4月1日から平成20年2月29日まで）

(単位：千円)

項目	株主資本						評価・換算差額等	新株予約権	純資産合計
	資本金	資本剰余金		利益剰余金	自己株式	株主資本合計			
		資本準備金	その他資本剰余金	その他利益剰余金 繰越利益剰余金			その他有価証券 評価差額金		
平成19年3月31日残高	3,070,080	2,951,360	59,928	△194,146	△54,515	5,832,706	△61,651	21,800	5,792,854
当期変動額									
当期純損失				△546,384		△546,384			△546,384
資本準備金からその他資本剰余金への振替		△2,951,360	2,951,360			—			—
その他資本剰余金から繰越利益剰余金への振替			△194,146	194,146		—			—
株主資本以外の項目の会計期間中の変動額（純額）							54,031	5,080	59,112
当期変動額合計	—	△2,951,360	2,757,213	△352,238	—	△546,384	54,031	5,080	△487,272
平成20年2月29日残高	3,070,080	—	2,817,142	△546,384	△54,515	5,286,321	△7,620	26,880	5,305,581

会社の概況

■会社の概要（平成20年2月29日現在）

商号 株式会社オーエー・システム・プラザ
 本社所在地 〒460-0011
 名古屋市中区大須三丁目11番19号

設立年月日 昭和58年4月1日

企業集団の事業内容 当社グループ（当社及び当社の関係会社）は、当社、親会社1社及び連結子会社3社で構成されており、事業部門としてPC販売事業、不動産賃貸事業、投資事業及びIT・デジタルメディア・コンテンツ事業を行っております。

資本金 30億70百万円

企業集団の従業員数 199名

■役員（平成20年5月27日現在）

代表取締役社長 長谷川 泰 規
 取締役副社長 大喜 章 徳
 取締役副社長 佐々木 弘 株式会社ダイヤモンドエージェンシー 代表取締役社長
 取締役 古川 善 健 ステラ・グループ株式会社 財務部長
 取締役 岡田 晃 生 管理本部長 兼 総務部部长
 取締役 上野 孝 一 ステラ・グループ株式会社 取締役
 取締役 津田 由 行 ステラ・グループ株式会社 総務人事部長
 常勤監査役 藤井 弘 之
 監査役 佐藤 修 一 日新化成工業株式会社 代表取締役社長
 監査役 稲吉 康 司 株式会社ワイズテールコーポレーション 監査役

(注) 監査役のうち、佐藤修一、稲吉康司の両氏は、会社法第2条第16号に定める社外監査役であります。

■株式の状況（平成20年2月29日現在）

発行可能株式総数 135,000,000株
 発行済株式の総数 40,410,000株
 株主数 1,789名

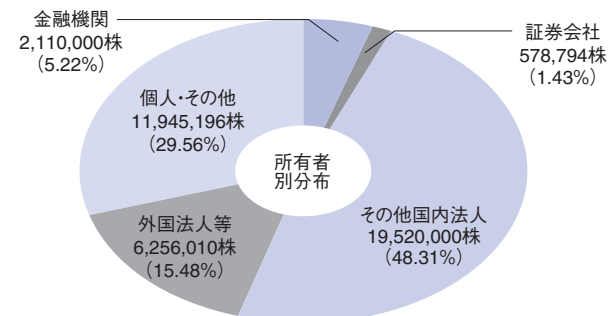
■大株主（平成20年2月29日現在）

株主名	所有株式数	議決権比率
ステラ・グループ(株)	18,295 ^{千株}	46.81%
エスアイエスセガインターセトルエージー	4,450	11.38
日本証券金融(株)	1,065	2.72
大喜一夫	685	1.75
日本トラスティ・サービス信託銀行(株) (りそな信託銀行再信託分・シーキューブ(株)退職給付信託口)	600	1.53
イーエフジーバンク	527	1.34
コメルツバンクサウスイーストアジアリミテッド	436	1.11
クレディアグリコールスイスエスエー (株)アルファ・イノベーションズ	350	0.89
バンクジュリウスベアアンドカンパニーリミテッド	327	0.83

(注) 上記には含まれておりませんが、当社は平成20年2月29日現在自己株式1,215千株を有しております。

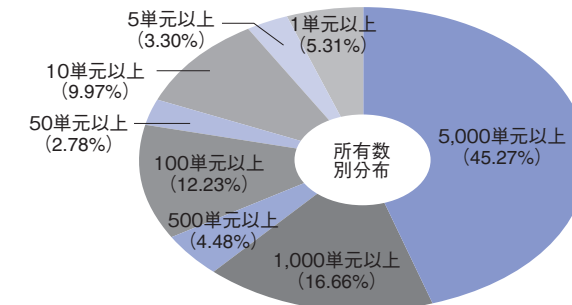
株式の状況

■所有者別株式の分布状況（平成20年2月29日現在）

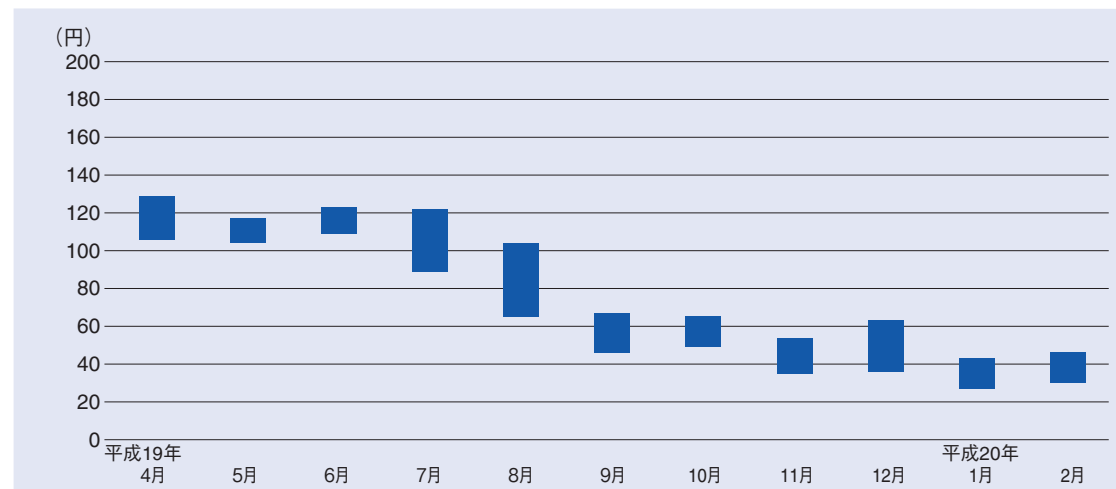


(注) 個人・その他には自己株式1,215,800株が含まれております。

■所有数別株式の分布状況（平成20年2月29日現在）



■株価チャート

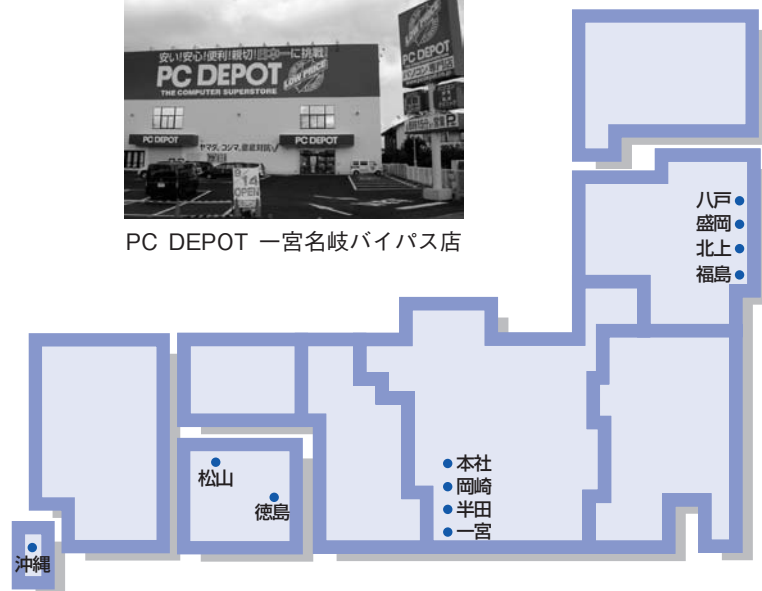


当社事業所一覧

PC DEPOT 全10店舗 (平成20年2月29日現在)



PC DEPOT 一宮名岐バイパス店



本社 〒460-0011 名古屋市中区大須3-11-19
 PC DEPOT 八戸新井田店 〒031-0816 青森県八戸市新井田西3-2-7
 PC DEPOT 盛岡仙北店 〒020-0864 岩手県盛岡市西仙北1-20-22
 PC DEPOT 北上店 〒024-0004 岩手県北上市村崎野14地割31
 PC DEPOT 福島西店 〒960-8165 福島県福島市吉倉字前田27-1
 PC DEPOT 岡崎戸崎店 〒444-0840 愛知県岡崎市戸崎町字池下5-1

PC DEPOT 半田インター店 〒475-0925 愛知県半田市宮本町5-329-1
 PC DEPOT 一宮名岐バイパス店 〒491-0022 愛知県一宮市両郷町3-7
 PC DEPOT 徳島店 〒770-8053 徳島県徳島市沖浜東1-13
 PC DEPOT 松山店 〒790-0051 愛媛県松山市生石町667
 PC DEPOT 豊見城店 〒901-0201 沖縄県豊見城市字真玉橋178

株式のご案内

■ 事業年度 3月1日～翌年2月末日
 ■ 定時株主総会 毎年5月
 ■ 配当金受領株主確定日 利益配当金 2月末日
 中間配当を実施する場合 8月31日

■ 株式事務取扱場所
 株主名簿管理人 東京都千代田区丸の内一丁目4番5号
 三菱UFJ信託銀行株式会社
 (同連絡先) 〒137-8081 東京都江東区東砂七丁目10番11号
 三菱UFJ信託銀行株式会社 証券代行部
 電話 0120-232-711 (通話料無料)

同取次所 三菱UFJ信託銀行株式会社 全国各支店
 株式関係のお手続き用紙のご請求は、次の三菱UFJ信託銀行の電話及びインターネットでも24時間承っております。
 電話 (通話料無料) 0120-244-479 (本店証券代行部)
 0120-684-479 (大阪証券代行部)
 インターネットホームページ <http://www.tr.mufg.jp/daikou/>

上場取引所 ジャスダック証券取引所
 ■ 公告掲載方法 公告は当社のホームページ (<http://www.oasystem.com/ir/>) をご覧ください。
 ただし、電子公告によることができない事故、その他のやむを得ない事由が生じた時には、日本経済新聞に公告いたします。
 ■ 会計監査人 明誠監査法人

TOPIX

インターネットで企業情報提供

当社ではインターネットによるIR (投資家向け広報活動) を発信しております。会社概要、財務データ、四半期決算、店舗展開等タイムリーな情報を提供しております。

ホームページアドレス <http://www.oasystem.com/>

oa SYSTEMS

株式会社オーエー・システム・プラザ