

oa SYSTEMS

株式会社オーエー・システム・プラザ 第27期報告書

平成20年3月1日から平成21年2月28日まで



株主の皆様へ

株主の皆様におかれましては、ますますご清栄のこととお慶び申し上げます。

平素は格別のご高配を賜り、厚く御礼申し上げます。

オーイー・システム・ブラザグループは当社と(株)オーバ、(株)ディーアンドアール・インテグレイツ及び(株)ダイヤモンドエージェンシーの3の子会社で構成されており、PC販売事業、不動産賃貸事業、及びIT・デジタルメディア・コンテンツ事業により、「IT」をキーワードにして、社会に貢献すべく事業展開しております。(株)パナッシュは平成20年12月1日付で(株)オーバに商号変更しました。

IT関連業界は技術革新による変化の激しい世界ではありますが、「ITはあくまでも人と社会のためにある」という理念を忘れずに、社会に貢献するビジネスを展開してまいります。

さて、第27期(平成20年3月1日から平成21年2月28日)における報告書をお届けするにあたり、営業の概況及び決算につきまして、次のとおりご報告申し上げます。

当連結会計年度におけるわが国経済は、サブプライムローン問題に端を発したリーマン・ブラザーズの経営破綻等により、昨年9月頃より世界的に金融市場が混乱し急激な円高が進んだことから、多くの製造業では雇用調整を余儀なくされ、個人消費も低迷するなど景気の悪化傾向が鮮明となってまいりました。

このような状況のもと、当社グループは各事業分野において活発な営業活動を推し進めるとともに、引き続き経費の削減に努め、収益力の向上に取り組んでまいりました。当社グループにおける事業分野ごとの状況としては以下のとおりです。

PC販売事業におきましては、パソコン本体の単価の下落傾向が続いているものの、昨年8月より5万円前後のミニノートPCが市場を開拓し、またパソコンの利用者層が小・中学生へも広がっていることや、家庭において複数のパソコンを持つ世帯が増えたことにより、パソコン本体の販売台数は昨年9月以降の下期実績において前年比約143%と好調に推移しております。またパソコン本体の販売台数増効果により、技術メンテナンス・サポートや、周辺機器やソフトの売上が伸び、利益率は改善しております。サービス面におきましては、お客様に安心して継続的にパソコンをご利用いただける「月額会員制保守サービス型商品」(プレミアムサービス)の会員獲得に努めてお

ります。

IT・デジタルメディア・コンテンツ事業のうち、広告部門におきまして、子会社の(株)ダイヤモンドエージェンシーは、昨年9月のリーマンショック以降、企業が広告宣伝費に投じる費用を削減する傾向が顕著になり、業績は苦戦しております。

ITスタッフ派遣事業におきまして、子会社の(株)オーバは、主要派遣先である外資系金融企業が、サブプライムローン問題の影響で業績不振により苦戦を強いられたことから、同様のサービスを展開している企業との事業展開の方が同社のITスタッフ派遣事業の価値を一層高められるものと判断し、(株)アドックに平成20年11月30日付でITスタッフ派遣及び紹介事業を譲渡致しました。なお、(株)オーバは平成21年1月30日付で会社の解散決議を行い、本年夏頃を目処に清算終了する予定です。

システムコンサルティング事業において、子会社の(株)ディーアンドアール・インテグレイツは新規顧客の開拓は引き続き積極的に行うとともに、従来からの主要顧客であるマイクロソフト(株)からの受注もあり、比較的健闘は致しましたが、昨年9月のリーマンショック以降業績は伸び悩み、当初の計画には及ばませんでした。

投資事業につきましては、当連結会計年度におけるIT・デジタルメディア・コンテンツ事業関連のM&A案件はありませんでした。

不動産賃貸事業につきましては、自社所有の土地・建物を有効利用し計画通りに推移しております。

なお、当連結会計年度において当社が保有している投資有価証券の時価が取得時と比べて著しく下落したため投資有価証券評価損として2億45百万円を計上しております。

以上の結果、当連結会計年度の業績は、売上高115億43百万円、営業利益15百万円、経常損失40百万円、当期純損失11億73百万円となりました。

次期の見通しにつきましては、リーマンショックの影響が残り、国内企業においては先行き不透明感がある中、個人消費においても雇用状況の悪化、資金の伸び悩みにより景気は停滞するものと思われます。IT関連の小売業界におきましても、景気低迷によりパソコンの買い替えサイクルが長くなること予想され、今後も厳しい状況が続くものと思われます。

このような状況のもと、当社グループにおけるPC販売事業につきましては、更なる事業拡大のため年間1~2店舗程度のペースで新規出店を積極的に行いつつ、営業面においてはお客様にパソコンを安心、安全に利用していただける月額定額制の保守型サービスの会員獲得や、お客様の不便や困り事を店頭で解決するなどの技術手数料収入を基軸とした販売促進策で収益率アップを図ってまいります。商品政策面では、引き続き人気の5万円パソコンの取り扱いを強化し、各種設定変更などの有償サービスの提供を行うことにより、地域のパソコン専門店として技術サービスを核に差別化を進めてまいります。

また、IT・デジタルメディア・コンテンツ事業につきましては、グローバルな企業にユニークなブランディングや革新的なメディアのコミュニケーションの創造を通じ、世界水準のブランドを確立する広告代理店事業で、引き続き質の高いサービスを提供してまいります。(なお、(株)ディーアンドアール・インテグレイツにつきましては、平成21年3月2日付で全株式を譲渡しております。)

株主の皆様におかれましては、今後とも変わらぬご支援、ご鞭撻を賜りますようお願い申し上げます。

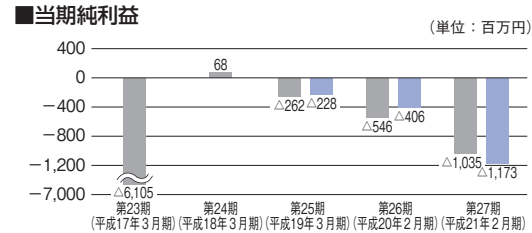
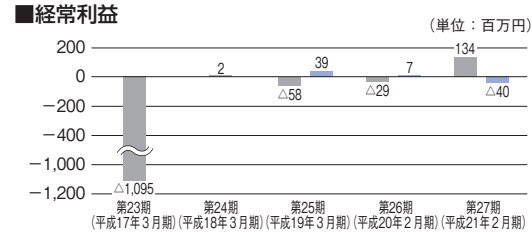
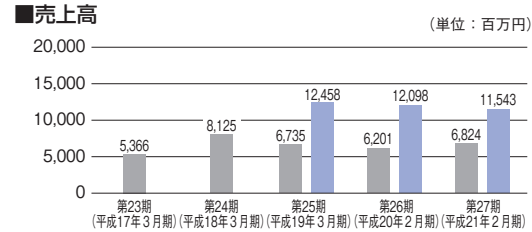
平成21年5月



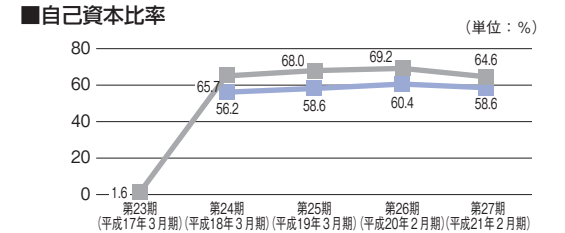
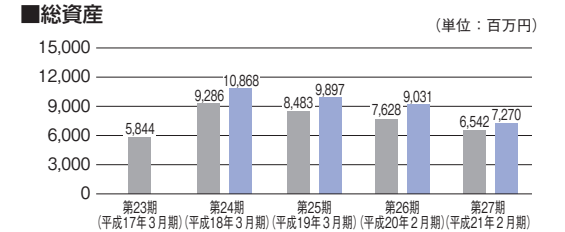
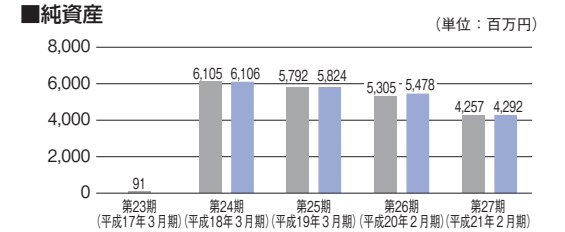
代表取締役社長 長谷川泰規

財務ハイライト

単体 ■ 連結 ■



- (注) 1. 平成17年3月期は決算期変更により6ヶ月の変則決算となっております。
2. 平成19年3月期より連結損益計算書を作成しております。
3. 平成18年3月期より連結貸借対照表を作成しております。
4. 平成20年2月期は決算期変更により11ヶ月の変則決算となっております。



連結財務諸表

連結貸借対照表

(単位：千円)

科目	当期	前期	科目	当期	前期
	(平成21年2月28日現在)	(平成20年2月29日現在)		(平成21年2月28日現在)	(平成20年2月29日現在)
資産の部			負債の部		
流動資産	3,282,109	3,679,423	流動負債	1,804,929	2,239,714
現金及び預金	1,592,521	1,423,983	支払手形及び買掛金	641,661	850,530
受取手形及び売掛金	565,104	965,660	短期借入金	679,500	800,800
たな卸資産	991,734	1,197,041	1年内償還予定社債	—	30,000
繰延税金資産	209	3,274	1年内返済予定長期借入金	170,524	194,510
その他	141,215	91,066	未払金	82,511	200,537
貸倒引当金	△8,676	△1,603	未払法人税等	17,735	19,469
固定資産	3,988,102	5,348,450	未払消費税等	50,336	12,063
有形固定資産	2,744,381	2,835,160	賞与引当金	18,339	15,507
建物及び建築物	555,324	615,318	役員賞与引当金	1,097	—
土地	2,163,624	2,163,624	その他	143,225	116,297
その他	25,432	56,217	固定負債	1,172,949	1,312,642
無形固定資産	121,181	1,112,935	社債	—	45,000
のれん	113,687	1,095,374	長期借入金	825,540	850,582
その他	7,494	17,561	繰延税金負債	—	24,702
投資その他の資産	1,122,539	1,400,353	退職給付引当金	122,089	119,068
投資有価証券	67,251	337,026	預り保証金	154,269	183,612
差入保証金	948,542	1,039,527	その他	71,050	89,677
その他	106,745	23,800	負債合計	2,977,878	3,552,357
繰延資産	—	3,307	純資産の部		
新株発行費	—	3,307	株主資本	4,285,771	5,459,752
資産合計	7,270,211	9,031,181	資本金	3,070,080	3,070,080
			資本剰余金	2,270,757	2,817,142
			資本剰余金	2,270,757	2,817,142
			利益剰余金	△1,000,549	△372,953
			自己株式	△54,515	△54,515
			評価・換算差額等	△24,606	△7,808
			その他有価証券評価差額金	△24,606	△7,808
			新株予約権	31,167	26,880
			純資産合計	4,292,332	5,478,824
			負債及び純資産合計	7,270,211	9,031,181

連結財務諸表

連結損益計算書

(単位：千円)

科目	当期	前期
	(平成20年3月1日から平成21年2月28日まで)	(平成19年4月1日から平成20年2月29日まで)
売上高	11,543,551	12,098,468
売上原価	9,216,397	9,435,888
売上総利益	2,327,153	2,662,579
販売費及び一般管理費	2,312,114	2,586,407
営業利益	15,038	76,172
営業外収益	16,265	25,889
営業外費用	71,795	95,061
経常利益又は経常損失(△)	△40,491	7,000
特別利益	13,111	9,297
特別損失	1,150,565	400,322
税金等調整前当期純損失	1,177,944	384,024
法人税、住民税及び事業税	19,425	22,168
法人税等調整額	△23,389	104
当期純損失	1,173,980	406,296

連結キャッシュ・フロー計算書

(単位：千円)

科目	当期	前期
	(平成20年3月1日から平成21年2月28日まで)	(平成19年4月1日から平成20年2月29日まで)
営業活動によるキャッシュ・フロー	341,606	△307,059
投資活動によるキャッシュ・フロー	111,984	△201,396
財務活動によるキャッシュ・フロー	△245,328	△90,506
現金及び現金同等物の増減額	208,263	△598,962
現金及び現金同等物の期首残高	1,253,888	1,852,850
現金及び現金同等物の期末残高	1,462,151	1,253,888

連結株主資本等変動計算書

当期（平成20年3月1日から平成21年2月28日まで）

(単位：千円)

項目	株主資本					評価・換算差額等 その他有価証券 評価差額金	新株予約権	純資産合計
	資本金	資本剰余金	利益剰余金	自己株式	株主資本合計			
平成20年2月29日残高	3,070,080	2,817,142	△372,953	△54,515	5,459,752	△7,808	26,880	5,478,824
連結会計年度中の変動額								
当期純損失			△1,173,980		△1,173,980			△1,173,980
その他資本剰余金から繰越利益剰余金への振替		△546,384	546,384		—			—
株主資本以外の項目の連結会計年度中の変動額(純額)						△16,798	4,287	△12,510
連結会計年度中の変動額合計	—	△546,384	△627,596	—	△1,173,980	△16,798	4,287	△1,186,491
平成21年2月28日残高	3,070,080	2,270,757	△1,000,549	△54,515	4,285,771	△24,606	31,167	4,292,332

個別財務諸表

貸借対照表

(単位：千円)

科目	当期	前期	科目	当期	前期
	(平成21年2月28日現在)	(平成20年2月29日現在)		(平成21年2月28日現在)	(平成20年2月29日現在)
資産の部			負債の部		
流動資産	2,275,306	2,324,704	流動負債	1,338,972	1,246,995
現金及び預金	981,938	792,386	買掛金	289,652	329,738
売掛金	287,866	291,959	短期借入金	600,000	600,000
商品	969,147	1,188,805	1年内返済予定長期借入金	126,024	172,530
前払費用	7,016	7,917	未払金	55,978	59,040
未収入金	28,568	42,975	未払費用	25,828	20,758
その他	767	658	未払法人税等	16,567	14,879
固定資産	4,266,898	5,300,603	前受金	27,038	28,945
有形固定資産	2,730,634	2,770,290	預り金	10,749	5,590
建物	532,422	562,397	賞与引当金	18,339	15,507
土地	2,162,075	2,162,075	関係会社整理損失引当金	122,000	—
その他	36,136	45,818	その他	46,794	5
無形固定資産	25,177	713,633	固定負債	945,474	1,076,037
のれん	20,000	707,465	長期借入金	664,590	790,614
その他	5,177	6,167	長期未払金	70,998	78,510
投資その他の資産	1,511,087	1,816,678	退職給付引当金	55,616	52,596
投資有価証券	66,687	336,043	預り保証金	154,269	154,317
差入保証金	913,615	943,258	負債合計	2,284,447	2,323,033
関係会社株式	520,000	525,640	純資産の部		
その他	10,783	11,735	株主資本	4,251,196	5,286,321
繰延資産	—	3,307	資本金	3,070,080	3,070,080
新株発行費	—	3,307	資本剰余金	2,270,757	2,817,142
資産合計	6,542,204	7,628,615	利益剰余金	△1,035,125	△546,384
			自己株式	△54,515	△54,515
			評価・換算差額等	△24,606	△7,620
			その他有価証券評価差額金	△24,606	△7,620
			新株予約権	31,167	26,880
			純資産合計	4,257,757	5,305,581
			負債及び純資産合計	6,542,204	7,628,615

個別財務諸表

損益計算書

(単位：千円)

科目	当期	前期
	(平成20年3月1日から平成21年2月28日まで)	(平成19年4月1日から平成20年2月29日まで)
売上高	6,824,824	6,201,595
売上原価	5,290,066	4,928,940
売上総利益	1,534,758	1,272,654
販売費及び一般管理費	1,354,286	1,248,348
営業利益	180,471	24,306
営業外収益	11,567	25,347
営業外費用	58,022	78,859
経常利益又は経常損失(△)	134,016	△29,205
特別利益	—	6,345
特別損失	1,158,032	516,423
税引前当期純損失	1,024,015	539,282
法人税、住民税及び事業税	11,110	7,101
当期純損失	1,035,125	546,384

株主資本等変動計算書

当期（平成20年3月1日から平成21年2月28日まで）

(単位：千円)

項目	資本金	株主資本			株主資本合計	評価・換算差額等 その他有価証券 評価差額金	新株予約権	純資産合計
		資本剰余金 その他 資本剰余金	利益剰余金 その他 利益剰余金 繰越利益 剰余金	自己株式				
平成20年2月29日残高	3,070,080	2,817,142	△546,384	△54,515	5,286,321	△7,620	26,880	5,305,581
当期変動額								
当期純損失			△1,035,125		△1,035,125			△1,035,125
その他資本剰余金から繰越利益剰余金への振替		△546,384	546,384		—			—
株主資本以外の項目の当期変動額(純額)					—	△16,986	4,287	△12,699
当期変動額合計	—	△546,384	△488,740	—	△1,035,125	△16,986	4,287	△1,047,824
平成21年2月28日残高	3,070,080	2,270,757	△1,035,125	△54,515	4,251,196	△24,606	31,167	4,257,757

会社の概況

■会社の概要（平成21年2月28日現在）

商号 株式会社オーエー・システム・プラザ

本社所在地 〒460-0011

名古屋市中区大須三丁目11番19号

設立年月日 昭和58年4月1日

企業集団の事業内容 当社グループ（当社及び当社の関係会社）は、当社、親会社1社及び連結子会社3社で構成されており、事業部門としてPC販売事業、不動産賃貸事業、投資事業及びIT・デジタルメディア・コンテンツ事業を行っております。

資本金 30億70百万円

企業集団の従業員数 141名

■役員（平成21年5月26日現在）

代表取締役社長 長谷川 泰 規

取締役 岡田 晃 生 管理本部長 兼 総務部部长

取締役相談役 大喜 章 徳

取締役 古川 善 健 ステラ・グループ株式会社 代表取締役社長

取締役 津田 由 行 ステラ・グループ株式会社 総務人事部長

常勤監査役 藤井 弘 之

監査役 佐藤 修 一 日新化成工業株式会社 代表取締役社長

監査役 稲吉 康 司 株式会社プロジェ・ホールディングス 監査役

(注) 監査役のうち、佐藤修一、稲吉康司の両氏は、会社法第2条第16号に定める社外監査役であります。

■株式の状況（平成21年2月28日現在）

発行可能株式総数 135,000,000株

発行済株式の総数 40,410,000株

株主数 1,809名

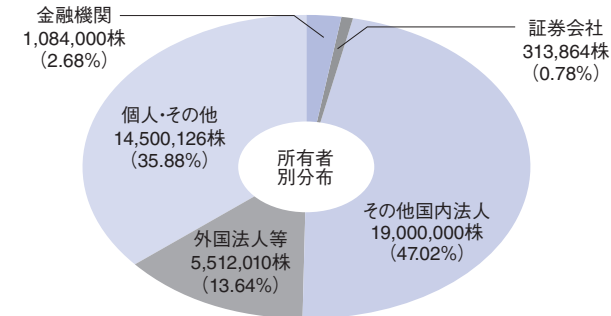
■大株主（平成21年2月28日現在）

株主名	所有株式数	議決権比率
ステラ・グループ(株)	18,295 ^{千株}	46.68%
エスアイエスセガインターセトルエージー	4,370	11.15
井 土 賢 一	690	1.76
大 喜 一 夫	685	1.74
日本トラスティ・サービス信託銀行(株) (りそな信託銀行再信託分・シーキューブ(株)退職給付信託口)	600	1.53
日 本 証 券 金 融 (株)	440	1.12
イーエフジーバンク	400	1.02
古 井 章 公	398	1.01
クレディアグリコールスイスエスエー	350	0.89
久 野 英 一	303	0.77

(注) 上記には含まれておりませんが、当社は平成21年2月28日現在自己株式1,215千株を有しております。

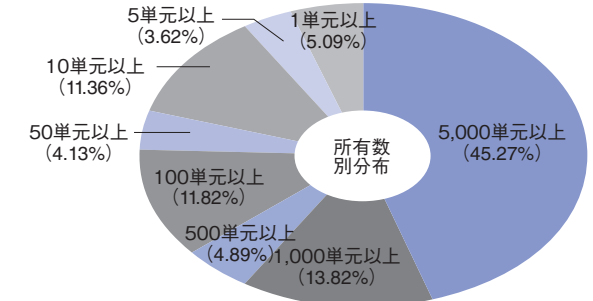
株式の状況

■所有者別株式の分布状況（平成21年2月28日現在）

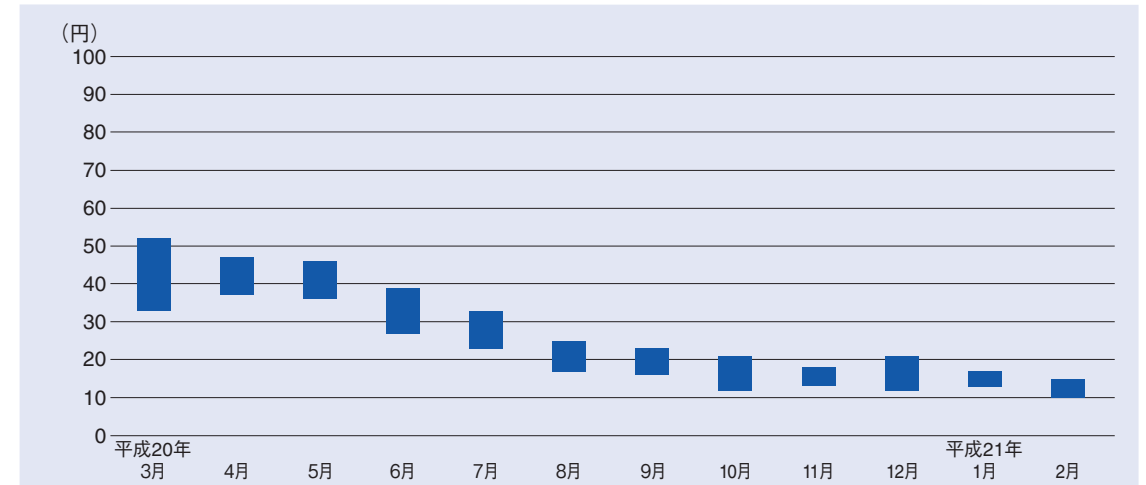


(注) 個人・その他には自己株式1,215,800株が含まれております。

■所有数別株式の分布状況（平成21年2月28日現在）



■株価チャート

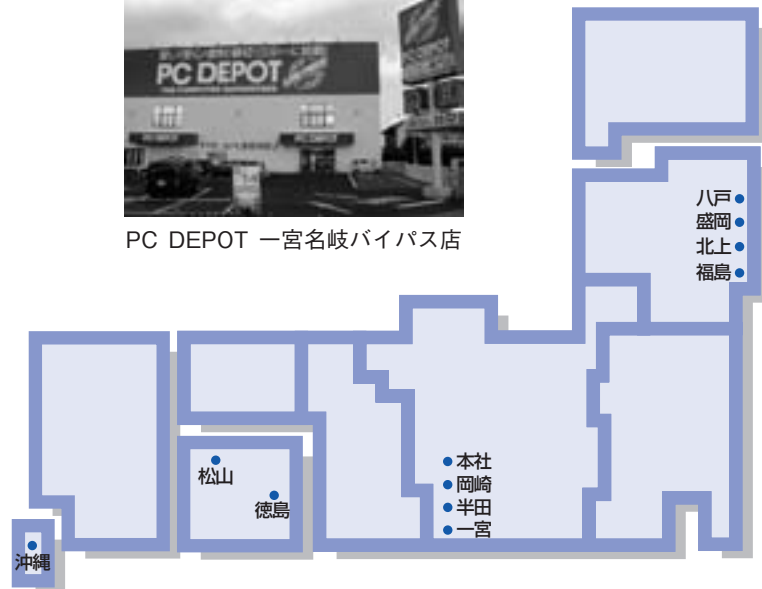


当社事業所一覧

PC DEPOT 全10店舗 (平成21年2月28日現在)



PC DEPOT 一宮名岐バイパス店



本 社 〒460-0011 名古屋市中区大須3-11-19
 PC DEPOT 八戸新井田店 〒031-0816 青森県八戸市新井田西3-2-7
 PC DEPOT 盛岡仙北店 〒020-0864 岩手県盛岡市西仙北1-20-22
 PC DEPOT 北 上 店 〒024-0004 岩手県北上市村崎野14地割31
 PC DEPOT 福 島 西 店 〒960-8165 福島県福島市吉倉字前田27-1
 PC DEPOT 岡崎戸崎店 〒444-0840 愛知県岡崎市戸崎町字池下5-1

PC DEPOT 半田インター店 〒475-0925 愛知県半田市宮本町5-329-1
 PC DEPOT 一宮名岐バイパス店 〒491-0022 愛知県一宮市両郷町3-7
 PC DEPOT 徳 島 店 〒770-8053 徳島県徳島市沖浜東1-13
 PC DEPOT 松 山 店 〒790-0051 愛媛県松山市生石町667
 PC DEPOT 豊見城店 〒901-0201 沖縄県豊見城市字真玉橋178

株式のご案内

■ 事業年度 3月1日～翌年2月末日
 ■ 定時株主総会 毎年5月
 ■ 配当金受領株主確定日 期末配当金 2月末日
 中間配当を実施する場合 8月31日

■ 株式事務取扱場所
 株主名簿管理人 東京都千代田区丸の内一丁目4番5号
 三菱UFJ信託銀行株式会社
 〒137-8081 東京都江東区東砂七丁目10番11号
 三菱UFJ信託銀行株式会社 証券代行部
 電話 0120-232-711 (通話料無料)

■ 株式事務取扱場所
 株主名簿管理人 東京都千代田区丸の内一丁目4番5号
 三菱UFJ信託銀行株式会社
 〒137-8081 東京都江東区東砂七丁目10番11号
 三菱UFJ信託銀行株式会社 証券代行部
 電話 0120-232-711 (通話料無料)
 上場取引所 ジャスダック証券取引所
 ■ 公告掲載方法 公告は当社のホームページ (<http://www.oasystem.com/ir/>) をご覧ください。
 ただし、電子公告によることができない事故、その他のやむを得ない事由が生じた時には、日本経済新聞に公告いたします。

■ 会計監査人 明誠監査法人

【お知らせ】

株券電子化によるご注意

- (1) 株券電子化に伴い、株主様の住所変更、買取請求その他各種手続きにつきましては、原則、口座を開設されている口座管理機関（証券会社等）で承ることとなっております。口座を開設されている証券会社等にお問合せください。株主名簿管理人（三菱UFJ信託銀行）ではお取り扱いできませんのでご注意ください。
- (2) 特別口座に記録された株式に関する各種手続きにつきましては、三菱UFJ信託銀行が口座管理機関となっておりますので、上記特別口座の口座管理機関（三菱UFJ信託銀行）にお問合せください。なお、三菱UFJ信託銀行全国各支店にてお取次ぎいたします。（インターネットホームページ <http://www.tr.mufg.jp/daikou/>）

TOPIX

インターネットで企業情報提供

当社ではインターネットによるIR（投資家向け広報活動）を発信しております。会社概要、財務データ、四半期決算、店舗展開等タイムリーな情報を提供しております。

ホームページアドレス <http://www.oasystem.com/>

oa SYSTEMS

株式会社オーエー・システム・プラザ